

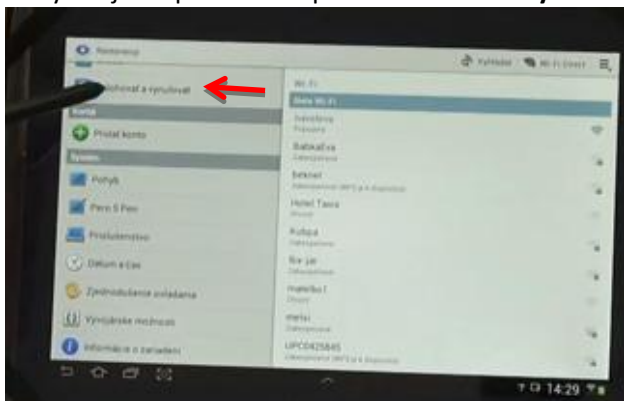
## Tablet - obnovenie továrenských nastavení

Ide o vrátenie tabletu do pôvodného stavu (factory reset), obnovenie továrenských nastavení.

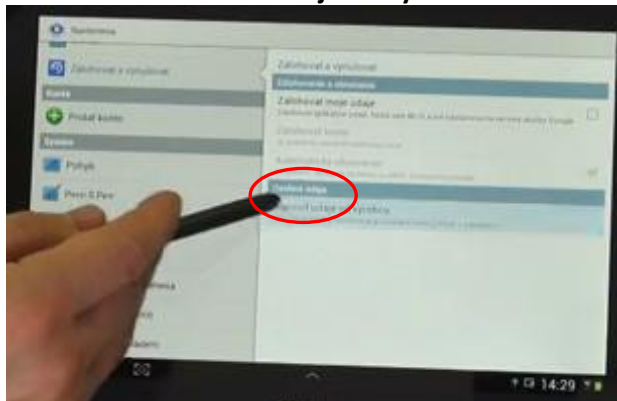
1. Kliknite vpravo dolu na výber a vyberte **Nastavenia**.



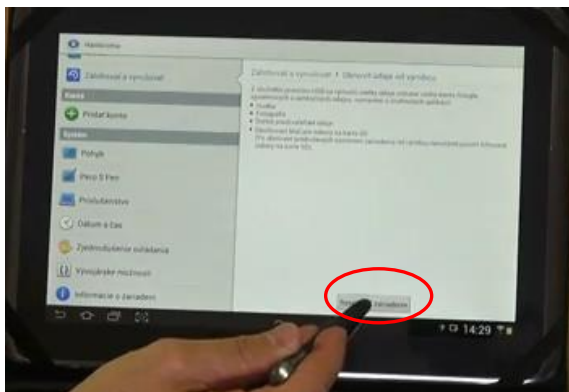
2. Vyrolujte si posúvaním pera **Zálohovať a vynulovať**.



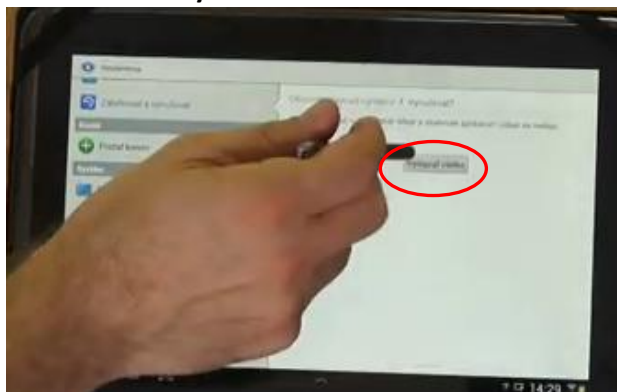
3. Kliknite na **Obnoviť údaje od výrobcu**.



4. Kliknite na **Resetovať zariadenie**.



5. Kliknite na **Vymazať všetko**:



Po niekoľkých minútach sa tablet dostane do pôvodného stavu. Celý proces trvá niekoľko minút.

Pozor: týmto krokom prideme o všetky údaje, ktoré sme do tabletu vložili, avšak zostanú zachované všetky odkazy, ktoré sú v rámci projektu: DigiSkola, Tuul.sk, Planéta vedomostí, Škola na dotyk, aj aplikácia Škola na dotyk.